

Afsluiten van registratie in KIJK! webbased

Indien u voor alle kinderen (of enkele kinderen) de registratie heeft ingevuld, sluit u de registratie(s) af, zodat u de definitieve rapportages kunt printen en observaties kunt noteren voor de volgende periode. U doet dit bij 'Registratie Afsluiten'.

De registratie kunt u afsluiten per groep of per kind. U hoeft niet alle lijnen in te vullen om te kunnen afsluiten.

Afsluiten per groep:

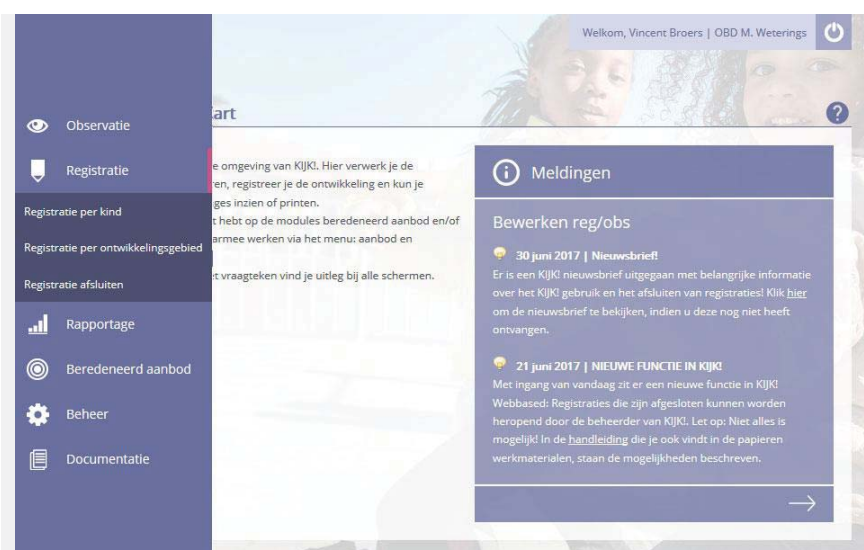
- Belangrijk is dat u voor alle kinderen in de groep de registratie op korte termijn invult, zodat u in één keer voor de hele groep de registratie kunt afsluiten.
- U krijgt een groepsrapport op datum bij 'Rapportage - Groepsrapport'.
- Nieuw ingestroomde kinderen voor wie wel observaties, maar geen lijnen 'geregistreerd' zijn, worden niet afgesloten.

Afsluiten per kind:

- Voor het kind die afgesloten is wordt een rapport aangemaakt onder 'Rapportage - Individueel'.
- U kunt alleen een groepsrapport maken via 'Rapportage' en 'Groepsrapport laatste registratie'. Van alle kinderen wordt dan het laatste, afgesloten, registratiemoment opgehaald en in één overzicht weergegeven.


In dit hoofdstuk beschrijven we hoe u de registratie kunt afsluiten.

Registratie afsluiten per groep



The screenshot shows the KIJK! web-based registration interface. On the left, there is a dark blue sidebar menu with the following items: Observatie, Registratie, Registratie per kind, Registratie per ontwikkelingsgebied, Registratie afsluiten, Rapportage, Beredeneerd aanbod, Beheer, and Documentatie. The 'Registratie' item is highlighted. In the main content area, there is a notification panel titled 'Meldingen' with the sub-header 'Bewerken reg/obs'. It contains two notifications: one dated '30 juni 2017' about a newsletter and another dated '21 juni 2017' about a new function in KIJK! Webbased. The text of the second notification mentions that registrations can now be closed by the administrator.

Klik met uw cursor op 'Registratie'. Het rolmenu klappt open.



This is a close-up screenshot of the 'Registratie' menu in the sidebar. The menu items are: Registratie, Registratie per kind, Registratie per ontwikkelingsgebied, and Registratie afsluiten. A red arrow points to the 'Registratie afsluiten' option.

Klik op 'Registratie afsluiten'.

Afsluiten van registratie in KIJK! webbased



In dit overzicht kunt u de groep kiezen waarvoor u de registratie wilt afsluiten

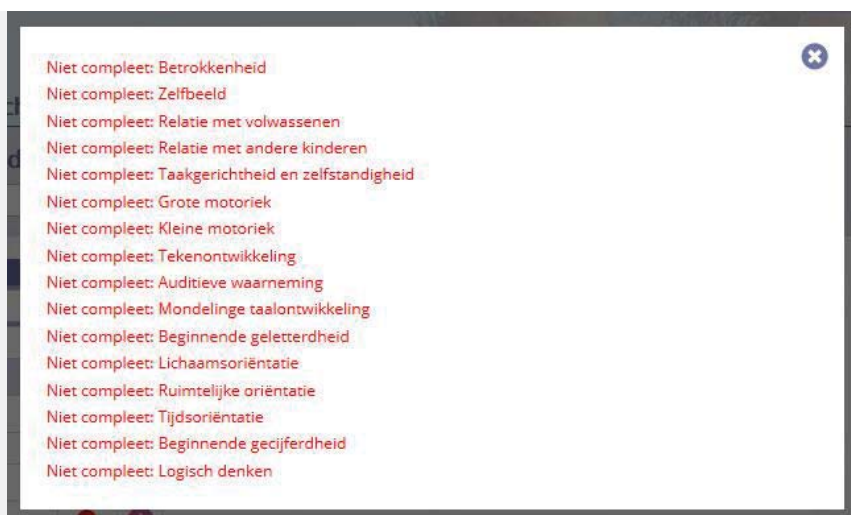


In het overzicht aan de rechterzijde kunt u zien, hoever u bent met invullen

- Rood: nog niets ingevuld
- Oranje: deels ingevuld
- Groen: alles ingevuld
- Groen met een rode stip erin: alleen betrokkenheid is ingevuld. Verder deels.

Zo hoeft u niet alle kinderen of gebieden langs te lopen om te kijken, of u alles wel hebt ingevuld.

Bij een kind met een oranje bolletje, kunt u inzien welke lijnen u nog niet heeft ingevuld. Dubbelklik op het kind met het oranje bolletje.



U ziet hier welke lijnen nog niet zijn ingevuld.

Klik op het kruisje om de popup te sluiten.

Afsluiten van registratie in KIJK! webbased

Registratie afsluiten: Overzicht

Groep: 2a
Module: 1/2

Kind	Status
Peter van Aalst	●
Gijs Bierkens	● ⓘ
Janine Dekens	● ⓘ
Roos Dwegel	●
Lennart Philips	● ⓘ
Minke Poels	● ⓘ
Karel Tagya	● ⓘ
Ineke Vents	● ⓘ

Afsluiten kind Afsluiten groep Gr. Rap. Openstaand

Klik op 'Afsluiten groep' als u de registratie wilt afsluiten voor de hele groep.

Registratie afsluiten: Afsluiten

Groep: 2a
Module: 1/2
Datum afsluiting*: 26-07-2017

Vorige Registratie afsluiten

- Geef de gewenste datum aan
- Klik op 'Registratie afsluiten'

Het systeem geeft daarna aan of de registratie succesvol is afgesloten.

Vanaf nu kunt u:

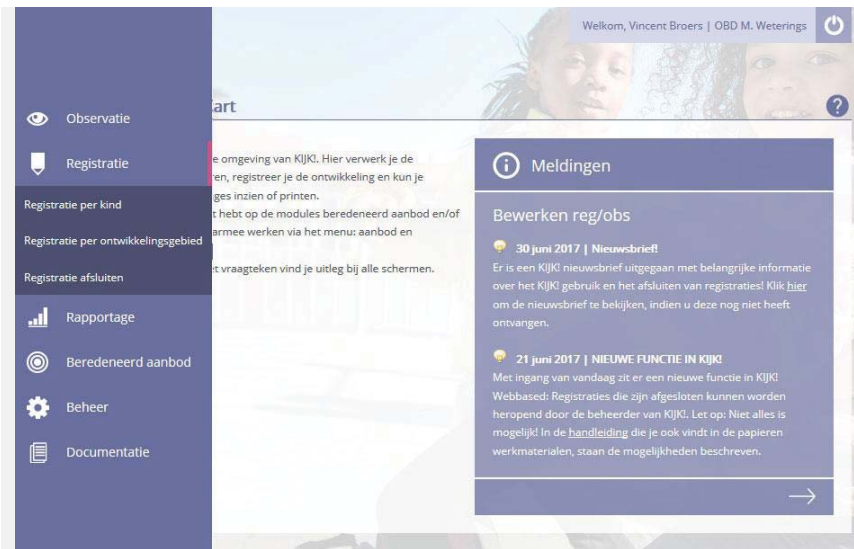
- Observaties voor de nieuwe periode invoeren
- Rapportages printen

TIP:

Enmaal afgesloten registraties kunnen alleen nog door de beheerder heropend worden. Het is daarom erg belangrijk dat u voor afsluiten goed heeft gecontroleerd of alles is ingevuld zoals u heeft bedacht. Behalve bovenstaande werkwijze is het mogelijk om het groepsrapport 'openstaand' te openen en te controleren of alles is ingevuld zoals u heeft bedoeld.

Afsluiten van registratie in KIJK! webbased

Registratie afsluiten per kind



Klik met uw cursor op 'Registratie'.
Het rolmenu klapt open.



Klik op 'Registratie afsluiten'.



In dit overzicht kunt u de groep bepalen waarbinnen u voor een kind de registratie wilt afsluiten.

Afsluiten van registratie in KIJK! webbased

Registratie afsluiten: Overzicht

Groep: 2a Module: 1/2

Kind	Status
Peter van Aalst	●
Gijs Bierkens	● ●
Janine Dekens	● ●
Roos Dwegel	●
Lennart Philips	● ●
Minke Poels	● ●
Karel Tagya	● ●
Ineke Vents	● ●

Afsluiten kind Afsluiten groep Gr. Rap. Openstaand

In het overzicht aan de rechterzijde kunt u zien, hoever u bent met invullen

- Rood: nog niets ingevuld
- Oranje: deels ingevuld
- Groen: alles ingevuld
- Groen met een rode stip erin: alleen betrokkenheid is ingevuld. Verder deels.

Zo hoeft u niet alle kinderen of gebieden langs te lopen om te kijken, of u alles wel hebt ingevuld.

Bij een kind met een oranje bolletje, kunt u inzien welke lijnen u nog niet heeft ingevuld. Dubbelklik op het kind met het oranje bolletje.

Niet compleet: Betrokkenheid

Niet compleet: Zelfbeeld

Niet compleet: Relatie met volwassenen

Niet compleet: Relatie met andere kinderen

Niet compleet: Taakgerichtheid en zelfstandigheid

Niet compleet: Grote motoriek

Niet compleet: Kleine motoriek

Niet compleet: Tekenontwikkeling

Niet compleet: Auditieve waarneming

Niet compleet: Mondelinge taalontwikkeling

Niet compleet: Beginnende geletterdheid

Niet compleet: Lichaamsoriëntatie

Niet compleet: Ruimtelijke oriëntatie

Niet compleet: Tijdsoriëntatie

Niet compleet: Beginnende gecijferdheid

Niet compleet: Logisch denken

U ziet hier welke lijnen nog niet zijn ingevuld.

Klik op het kruisje om de popup te sluiten.

Afsluiten van registratie in KIJK! webbased

Registratie afsluiten: Overzicht

Groep: 2a Module: 1/2

Kind	Status
Peter van Aalst	●
Gijs Bierkens	● ⓘ
Janine Dekens	● ⓘ
Roos Dwegel	●
Lennart Philips	● ⓘ
Minke Poels	● ⓘ
Karel Tagya	● ⓘ
Ineke Vents	● ⓘ

Afsluiten kind Afsluiten groep Gr. Rap. Openstaand

- Klik op het kind waarvoor u de registratie wilt afsluiten
- Klik op 'Afsluiten kind' als u de registratie wilt afsluiten

Registratie afsluiten: Afsluiten per kind

Leerling: Peter van Aalst

Groep: 2a

Module: 1/2

Datum afsluiting*: 26-07-2017

Vorige Registratie afsluiten

- Geef de gewenste datum aan
- Klik op 'Registratie afsluiten'

Het systeem geeft daarna aan of de registratie succesvol is afgesloten. Vanaf nu kunt u:

- Observaties voor de nieuwe periode invoeren
- Rapportages printen